EN USER MANUAL WIRED GAMING HEADSET SA-9T

FREAKS AND GEEKS

1. PRODUCT INTRODUCTION

1-Headband beam
2-Headband
3-Earmuff
4-Microphone
5-Line
6-Mic switch
7-Volume

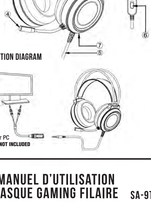

2. PC CONNECTION DIAGRAM

Audio input for PC
Adaptar cable NOT INCLUDED

3. XBOX ONE CONNECTION DIAGRAM

3.5mm jack plug directly for new Xbox One, Old Xbox One needs a Microsoft adapter.

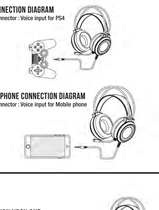

Microsoft adapter(Not included)

4. PS4 CONNECTION DIAGRAM

3.5mm connector : Voice input for PS4

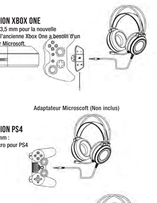

5. MOBILE PHONE CONNECTION DIAGRAM

3.5mm connector : Voice input for Mobile phone.

6. TABLET PC CONNECTOR:

3.5mm connector : Voice input for Tablet PC

7. FEATURES

- Mic/audio connection: 3.5 mm jack
- Cable length: 2.10M
- Omnidirectional microphone
- Volume control
- Mic ON/OFF button
- Conductor: 50 mm. Impedance: 32± 15%Ω
- SPL: audio: 112dB ± 3dB -microphone: -38 ± 3dB
- Frequency range: 20Hz-20KHz

8. WARNING

Please read and comply with the health and safety information. Failure to observe the precautions indicated may result in injury or property damage. Use of this product by children should be under adult supervision.

• To avoid hearing loss, do not use the headphones at a high volume for too long and set the volume to a safe level. The higher the volume, the shorter the safe listening time.
• Listen at reasonable volumes for reasonable lengths of time.
• Be careful not to increase the volume as your hearing becomes accustomed to it.

• Do not set the volume on high that it completely masks surrounding sounds.
• Do not use the product in an environment that requires special concentration.
• Excessive sound pressure from earphones and headphones can cause hearing loss.
• For your safety, avoid the distractions of music and telephone calls when on public roads or in other potentially hazardous locations.
• Keep the product, accessories and packing materials out of the reach of children and pets to avoid accidents and choking hazards.
• Do not touch this product while it is charging during a thunderstorm.
• If you hear a strange noise, see smoke or smell a strange odour, stop using this product.
• Do not attempt to disassemble or repair this product.
• Do not touch damaged parts. Avoid contact with any liquid leaking from the product.
• Keep packaging materials out of the reach of small children as they could be ingested. The charging cable could get wrapped around their necks.
• Keep the product dry and do not expose it to extremely low or high temperatures to avoid corrosion or deformation.
• Do not expose this product to microwaves or direct sunlight.
• Never short-circuit the product's contacts. Make sure that no metal objects (paper clips, hairpins, earrings etc.) come into contact with the ports or contacts.
• Do not drop the headset.
• Do not allow this product to come into contact with liquids or handle it with wet or greasy hands. If liquid enters this product, discontinue use.
• Do not subject this product to excessive force. Do not pull on the USB charging cable or bend it sharply.
• If cleaning is necessary, use a soft, dry cloth. Do not use cleaning agents containing alcohol, ammonia, benzene or abrasive substances.

SUPPORT AND TECHNICAL INFORMATION: **WWW.FREAKSANDGEEKS.FR**
Freaks and Geeks® is a registered trademark of Trade Invaders®. Produced and imported by Trade Invaders, 28 av. Ricardo Mazza, 34630 Saint Thibéry, France. www.trade-invaders.com. All trademarks are property of their respective owners. These owners didn't design, manufacture, sponsor or endorse this product.

FR MANUEL D'UTILISATION CASQUE GAMING FILAIRE SA-9T

1. PRÉSENTATION DU PRODUIT

1-Bandeau fixe
2-Bandeau souple
3-Cache-oreilles
4-Microphone
5-Câble
6-Commutateur micro
7-Volume

2. CONNEXION PC

Entrée analogique pour PC
Câble adaptateur NON INCLU

3. CONNEXION XBOX ONE

Prise jack 3,5 mm pour la nouvelle Xbox One, l'ancienne Xbox One a besoin d'un adaptateur Microsoft.

Adaptateur Microsoft (Non inclus)

4. CONNEXION PS4

Prise 3,5 mm :
Entrée micro pour PS4

5. CONNEXION TÉLÉPHONE PORTABLE

Prise 3,5 mm :
Entrée micro pour le téléphone portable

6. CONNEXION TABLETTE PC :

Prise 3,5mm :
Entrée micro pour Tablette PC

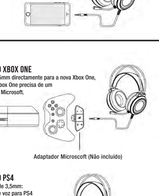

7. CARACTÉRISTIQUES

- Connectique mic/audio : jack 3,5 mm
- Longueur du câble : 2.10M
- Micro omnidirectionnel
- Molette volume
- Bouton mic ON/OFF
- Conducteur : 50 mm. Impédance : 32± 15%Ω
- SPL : audio : 112dB ± 3dB -micro : -38 ± 3dB
- Gamme de fréquences : 20Hz-20KHz

8. SÉCURITÉ

Veuillez lire les informations sur la santé et la sécurité et vous y conformer. Le non-respect des précautions indiquées peut entraîner des blessures ou des dégâts matériels. L'utilisation de ce produit par des enfants doit se faire sous la supervision d'un adulte.
• Pour éviter des pertes d'audition, n'utilisez pas le casque à un volume élevé trop longtemps et régler le volume à un niveau non nuisible. Plus le volume est élevé, plus la durée d'écoute sécuritaire est courte.
• Écoutez à des volumes raisonnables pendant des durées raisonnables.
• Veillez à ne pas augmenter le volume au fur et à mesure que votre ouïe s'y accoutume.

• Ne réglez pas le volume à un niveau tel qu'il masque complètement les sons environnants.
• N'utilisez pas le produit dans un environnement qui exige une concentration particulière.
• Toute pression acoustique excessive au niveau des écouteurs et des casques est susceptible de provoquer une perte d'audition.
• Pour votre sécurité, évitez les distractions que représentent la musique et les appels téléphoniques lorsque vous êtes sur la voie publique ou dans d'autres lieux potentiellement dangereux.
• Conservez hors des accessoires et les pièces d'emballage hors de portée des enfants et des animaux domestiques afin d'éviter des accidents et des risques étouffement.
• Ne touchez pas ce produit lorsqu'il est en charge pendant un orage.
• Si vous entendez un bruit suspect, que vous voyez de la fumée ou que vous sentez une odeur étrange, cessez d'utiliser ce produit .
• N'essayez pas de démonter ou de réparer ce produit.
• Ne touchez pas les parties endommagées. Évitez d'entrer en contact avec tout liquide s'échappant du produit.
• Gardez les éléments d'emballage hors de portée des jeunes enfants car ils pourraient être ingérés. Le câble de recharge pourrait s'enrouler autour de leur cou.
• Conservez le produit au sec et ne l'exposez ni à des températures extrêmement basses ni à des températures extrêmement hautes afin d'éviter des corrosions ou déformations.
• N'exposez pas ce produit à des micro-ondes ou à la lumière directe du soleil.
• Ne mettez jamais les contacts du produit en court-circuit. Veillez à ce qu'aucun objet métallique (trombones, épingles à cheveux, boucles d'oreilles etc.) n'entre en contact avec les ports ou les contacts.
• Ne faites pas tomber le casque.
• Ne laissez pas ce produit entrer en contact avec des liquides et ne le manipulez pas avec des mains humides ou graisseuses. Si du liquide pénètre à l'intérieur de ce produit, interrompez l'usage.
• Ne soumettez pas ce produit à une force excessive. Ne tirez pas sur le câble de recharge USB et ne le plie pas fortement.
• Si un nettoyage est nécessaire, utilisez un chiffon doux et sec. N'employez aucun produit de nettoyage à base d'alcool, d'ammoniaque, de benzène ou de substances abrasives.

SUPPORT AND TECHNICAL INFORMATION: **WWW.FREAKSANDGEEKS.FR**
Freaks and Geeks® is a registered trademark of Trade Invaders®. Produced and imported by Trade Invaders, 28 av. Ricardo Mazza, 34630 Saint Thibéry, France. www.trade-invaders.com. All trademarks are property of their respective owners. These owners didn't design, manufacture, sponsor or endorse this product.

ES MANUAL DE USUARIO AURICULARES CON CABLE PARA GAMING

1. PRESENTACIÓN DEL PRODUCTO

1-Cinta
2-Diadema
3-Bocina
4-Micrófono
5-Línea
6-Interruptor de micrófono
7-Volumen

2. CONNEXION PC

Entrada analógica para PC
Cable adaptador NO INCLUIDO

3. CONEXIÓN XBOX ONE

Jack de 3,5 mm directamente para la nueva Xbox One, la antigua Xbox One necesita un adaptador de Microsoft.

Adaptador de microsoft (No incluido).

4. CONEXIÓN PS4

Conector de 3,5mm:
Entrada de voz para PS4

5. CONEXIÓN PARA TELÉFONO MÓVIL

Conector de 3,5 mm :
Entrada de voz para el teléfono móvil

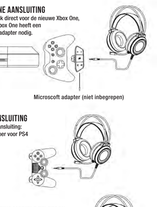

6. CONEXIÓN PARA TABLET PC :

Conector de 3,5 mm :
Entrada de voz para Tablet PC

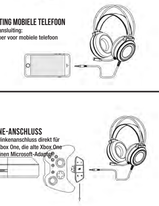

7. CARACTERÍSTICAS

- Conexión de micrófono/audio: toma de 3,5 mm
- Longitud del cable: 2.10M
- Micrófono omnidireccional
- Control de volumen
- Botón Mic ON/OFF
- Conductor: 50 mm. Impedancia: 32± 15%Ω
- SPL: audio: 112dB ± 3dB -micrófono: -38 ± 3dB
- Gama de frecuencias: 20Hz-20KHz

8. SEGURIDAD

Por favor, lea y respete la información sobre salud y seguridad. La inobservancia de las precauciones indicadas puede provocar lesiones o daños materiales. El uso de este producto por parte de los niños debe hacerse bajo la supervisión de un adulto.
• Para evitar la pérdida de audición, no utilice los auriculares a un volumen alto durante mucho tiempo y ajuste el volumen a un nivel seguro. Cuanto mayor sea el volumen, más corto sea el tiempo de escucha seguro.
• Escucha a volúmenes razonables durante periodos de tiempo razonables.
• Tenga cuidado de no aumentar el volumen a medida que su oído se acostumbra a él.

• No ponga el volumen tan alto que enmascare completamente los sonidos del entorno.
• No utilice el producto en un entorno que requiera una concentración especial.
• Una presión sonora excesiva de los auriculares puede provocar una pérdida de audición.
• Por su seguridad, evite las distracciones de la música y las llamadas telefónicas cuando está en la vía pública o en otros lugares potencialmente peligrosos.
• Mantenga el producto, los accesorios y los materiales de embalaje fuera del alcance de los niños y las mascotas para evitar accidentes y riesgos de asfixia.
• No toque este producto mientras se está cargando durante una tormenta eléctrica.
• Si oye un ruido extraño, ve humo o huele un olor extraño, deje de usar este producto.
• No intente desmontar o reparar este producto.
• No toque las piezas dañadas. Evite el contacto con cualquier líquido que salga del producto.
• Mantenga los materiales de embalaje fuera del alcance de los niños pequeños, ya que podrían ser ingeridos. El cable de carga podría enredarse en sus cuellos.
• Mantenga el producto seco y no lo exponga a temperaturas extremadamente bajas o altas para evitar la corrosión o la deformación.
• No exponga este producto a las microondas ni a la luz solar directa.
• Nunca cortocircuitele los contactos del producto. Asegúrese de que ningún objeto metálico (clips, horquillas, pendientes, etc.) entre en contacto con los puertos o los contactos.
• No deje caer el auricular.
• No permita que este producto entre en contacto con líquidos ni lo manipule con las manos mojadas o grasientas. Si el líquido entra en este producto, interrumpa su uso.
• No someta este producto a una fuerza excesiva. No tire del cable de carga USB ni lo doble bruscamente.
• Si es necesario limpiarlo, utilice un paño suave y seco. No utilice productos de limpieza que contengan alcohol, amoníaco, benceno o sustancias abrasivas

SUPPORT AND TECHNICAL INFORMATION: **WWW.FREAKSANDGEEKS.FR**
Freaks and Geeks® is a registered trademark of Trade Invaders®. Produced and imported by Trade Invaders, 28 av. Ricardo Mazza, 34630 Saint Thibéry, France. www.trade-invaders.com. All trademarks are property of their respective owners. These owners didn't design, manufacture, sponsor or endorse this product.

IT MANUALE D'USO CUFFIE GAMING CON CAVO SA-9T

1. PRESENTAZIONE DEL PRODOTTO

1- Cerchietto
2- Archetto flessibile
3- Auricolari
4-Microfono
5-Cavo
6-Interruttore microfonico
7-Volume

2. COLLEGAMENTO AL PC

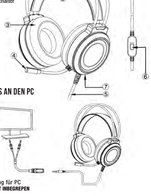

Ingresso analogico per PC
Cavo adattatore NON INCLUSO

3. COLLEGAMENTO ALLA XBOX ONE

Jack da 3,5 mm direttamente per la nuova Xbox One, la vecchia Xbox One necessita di un adattatore Microsoft.

Adattatore Microsoft (non incluso)

4. COLLEGAMENTO ALLA PS4

Connettore da 3,5 mm:
Ingresso vocale per PS4

5. COLLEGAMENTO AL TELEFONO CELLULARE

Connettore da 3,5 mm:
Ingresso vocale per telefono cellulare

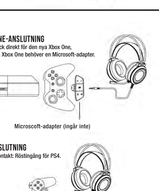

6. COLLEGAMENTO AL TABLET PC :

Connettore da 3,5 mm:
Ingresso vocale per Tablet PC

7. CARATTERISTICHE

- Connessione microfono/audio: jack da 3,5 mm
- Lunghezza del cavo: 2.10 m
- Microfono omnidirezionale
- Controllo del volume
- Pulsante di accensione/spegnimento del microfono
- Conduttore: 50 mm. Impedenza: 32± 15%Ω
- SPL: audio: 112dB ± 3dB -microfono: -38 ± 3dB
- Gamma di frequenza: 20Hz-20KHz

8. SECURITÀ

Leggere e rispettare le informazioni sulla salute e la sicurezza. La mancata osservanza delle precauzioni indicate può provocare lesioni o danni materiali. L'uso di questo prodotto da parte dei bambini deve avvenire sotto la supervisione di un adulto.
• Per evitare la perdita dell'udito, non utilizzare le cuffie ad alto volume per troppo tempo e impostare il volume a un livello sicuro. Più alto è il volume, più breve è il tempo di ascolto sicuro.
• Ascoltate a volumi ragionevoli per periodi di tempo ragionevoli.
• Fate attenzione a non aumentare il volume man mano che l'udito si abitua.
• Non impostare un volume così alto da coprire completamente i suoni circostanti.
• Non utilizzare il prodotto in ambienti che richiedono una particolare concentrazione.

• L'eccessiva pressione sonora di auricolari e cuffie può causare la perdita dell'udito.
• Per la vostra sicurezza, evitate di distrarvi con musica e telefonate mentre siete in viaggio. Per la vostra sicurezza, evitate di distrarvi con musica e telefonate quando siete su strade pubbliche o in altri luoghi potenzialmente pericolosi.
• Tenete il prodotto, gli accessori e i materiali di imballaggio fuori dalla portata dei bambini e degli animali domestici per evitare incidenti e rischi di soffocamento.
• Non toccare il prodotto mentre è in carica durante un temporale.
• Se si sente un rumore strano, si vede del fumo o si sente un odore strano, smettete di usare questo prodotto.
• Non tentare di smontare o riparare il prodotto.
• Non toccare le parti danneggiate. Evitare il contatto con qualsiasi liquido che fuoriesca dal prodotto.
• Tenere i materiali di imballaggio fuori dalla portata dei bambini piccoli, perché potrebbero essere ingeriti. Il cavo di ricarica potrebbe avvolgersi intorno al collo.
• Mantenere il prodotto asciutto e non esporlo a temperature estremamente basse o elevate per evitare la corrosione o la deformazione.
• Non esporre il prodotto a microonde o alla luce diretta del sole.
• Non cortocircuitare mai i contatti del prodotto. Assicurarsi che nessun oggetto metallico (graffette, forcine, orecchini ecc.) entri in contatto con le porte o i contatti.
• Non far cadere le cuffie.
• Non lasciare che il prodotto entri in contatto con liquidi e non maneggiarlo con mani bagnate o unte. Se il liquido penetra nel prodotto, interrompere l'uso.
• Non sottoporre il prodotto a una forza eccessiva. Non tirare il cavo di ricarica USB e non piegarlo bruscamente.
• Se è necessario pulirlo, utilizzare un panno morbido e asciutto. Non utilizzare detergenti contenenti alcol, ammoniaca, benzene o sostanze abrasive.

SUPPORT AND TECHNICAL INFORMATION: **WWW.FREAKSANDGEEKS.FR**
Freaks and Geeks® is a registered trademark of Trade Invaders®. Produced and imported by Trade Invaders, 28 av. Ricardo Mazza, 34630 Saint Thibéry, France. www.trade-invaders.com. All trademarks are property of their respective owners. These owners didn't design, manufacture, sponsor or endorse this product.

PT MANUAL DO UTILIZADOR AURICULARES DE JOGO COM FIOS SA-9T

1. VISÃO GERAL DO PRODUTO

1-Carga de cabeça
2-Cabas de Cabeça
3-Edge
4-Microfone
5-Linhas
6-Interruptor de microfone
7-Volume

2. LIGAÇÃO AO PC

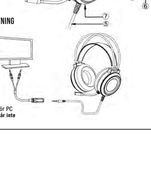

Entrada analógica para PC
Cabo adaptador NÃO INCLUÍDO

3. LIGAÇÃO XBOX ONE

jack de 3,5mm directamente para a nova Xbox One, a antiga Xbox One precisa de um adaptador Microsoft.

Adaptador Microsoft (Não incluído)

4. LIGAÇÃO PS4

Conector de 3,5mm:
Entrada de voz para PS4

5. LIGAÇÃO PARA TELEMÓVEL

Conector de 3,5 mm :
Entrada de voz para telemóvel

6. LIGAÇÃO A PC TABLET :

Conector de 3,5mm:
Entrada de voz para PC Tablet

7. CARACTERÍSTICAS

- Ligação microfone/áudio: tomada de 3,5 mm
- Comprimento do cabo: 2.10M
- Microfone omnidirecional
- Controlo do volume
- Botão Mic ON/OFF
- Condutor: 50 mm. Impedância: 32± 15%Ω
- SPL: áudio: 112dB ± 3dB -microfone: -38 ± 3dB
- Gama de frequências: 20Hz-20KHz

8. SEGURANÇA

Por favor, leia e cumpra as informações sobre saúde e segurança. A não observância das precauções enumeradas pode resultar em ferimentos ou danos materiais. A utilização deste produto por crianças deve estar sob a supervisão de um adulto.
• Para evitar a perda de audição, não utilizar os auscultadores a um volume elevado durante muito tempo e fixar o volume a um nível seguro. Quanto maior for o volume, mais quanto mais curto for o tempo de escuta seguro.
• Ouvir em volumes razoáveis durante períodos de tempo razoáveis.
• Tenha cuidado para não aumentar o volume à medida que a sua audição se habituar a ela.

• Não colocar o volume tão alto que mascara completamente os sons circundantes.
• Não utilizar o produto num ambiente que exija concentração especial.
• A pressão sonora excessiva dos auscultadores e fones de ouvido pode causar perda de audição.
• Para sua segurança, evite as distrações de música e chamadas telefónicas quando estiver na estrada ou em outros locais potencialmente perigosos.
• Mantenha o produto, acessórios e materiais de embalagem fora do alcance de crianças e animais de estimação para evitar acidentes e perigos de asfixia.
• Não toque neste produto enquanto ele estiver a carregar durante uma trovoada.
• Se ouvir um ruído estranho, ver fumo ou cheirar um odor estranho, pare de usar este produto.
• Não tentar desmontar ou reparar este produto.
• Não tocar nas peças danificadas. Evitar o contacto com qualquer fuga de líquido do produto.
• Manter os materiais de embalagem fora do alcance das crianças pequenas, uma vez que poderiam ser ingeridos. O cabo de carregamento pode ser enrolado à volta do pescoço.
• Mantém o produto seco e não o expor a temperaturas extremamente baixas ou altas para evitar a corrosão ou deformação.
• Não expor este produto a micro-ondas ou luz solar directa.
• Nunca curto-circuitar os contactos do produto. Certificar-se de que nenhum objecto metálico (grampo de papel, grampo de cabelo, brincos, etc.) entra em contacto com os portos ou contactos.
• Não deixar cair o auscultador.
• Não permitir que este produto entre em contacto com líquidos ou manuseá-lo com as mãos molhadas ou gordurosas. Se entrar líquido neste produto, descontinuar a sua utilização.
• Não sujeitar este produto a força excessiva. Não puxar o cabo de carregamento USB nem dobrá-lo bruscamente.
• Se a limpeza for necessária, utilizar um pano macio e seco. Não utilizar produtos de limpeza que contenham álcool, amoníaco, benzeno ou substâncias abrasivas

SUPPORT AND TECHNICAL INFORMATION: **WWW.FREAKSANDGEEKS.FR**
Freaks and Geeks® is a registered trademark of Trade Invaders®. Produced and imported by Trade Invaders, 28 av. Ricardo Mazza, 34630 Saint Thibéry, France. www.trade-invaders.com. All trademarks are property of their respective owners. These owners didn't design, manufacture, sponsor or endorse this product.

NL GEBRUIKERSHANDLEIDING BEDRADE GAMING HEADSET SA-9T

1. PRODUCTOVERZICHT

1-Hoofdband
2-Hoofdband
3-Rand
4-Microfoon
5-Lijn
6-Mic schakelaar
7-Volume

2. PC-AANSLUITING

Analoge ingang voor PC
Adapterkabel NIET INBEGREPEN

3. XBOX ONE AANSLUITING

3,5mm jack direct voor de nieuwe Xbox One, de oude Xbox One heeft een Microsoft adapter nodig.

Microsoft adapter (niet inbegrepen)

4. PS4 AANSLUITING

3,5 mm aansluiting:
spraakinvoer voor PS4

5. AANSLUITING MOBIELE TELEFOON

3,5 mm-aansluiting:
spraakinvoer voor mobiele telefoon

6. TABLET PC-AANSLUITING :

3,5 mm connector:
Spraakinvoer voor Tablet PC

7. KENMERKEN

- Mic/audio aansluiting: 3,5 mm jack
- Kabellengte: 2.10M
- Omnidirectionele microfoon
- Volumeregeling
- AAN/UIT knop voor de microfoon
- Geleider: 50 mm. Impedantie: 32± 15%Ω
- SPL: audio: 112dB ± 3dB -microfoon: -38 ± 3dB
- Frequentiebereik: 20Hz-20KHz

8. BEVEILIGING

Lees en volg de informatie over gezondheid en veiligheid. Het niet in acht nemen van de aangegeven voorzorgsmaatregelen kan leiden tot letsel of materiële schade. Het gebruik van dit product door kinderen dient onder toezicht van een volwassene plaats te vinden.
• Gebruik de hoofdtelefoon niet te lang op hoog volume en stel het volume in op een veilig niveau om gehoorverlies te voorkomen. Hoe hoger het volume, hoe korter de veilige luistertijd.
• Luister op een redelijk volume gedurende een redelijke tijd.
• Pas op dat u het volume niet verhoogt als uw gehoor eraan gewend raakt.
• Stel het volume niet zo hoog in dat het omgevingsgeluiden volledig maskeert.
• Gebruik het product niet in een omgeving die speciale concentratie vereist.

• Een te hoge geluidsdruk van oortelefoons en koptelefoons kan gehoorverlies veroorzaken.
• Vermijd voor uw veiligheid de afleiding van muziek en telefoongesprekken onderweg of op andere potentieel gevaarlijke plaatsen.
• Houd het product, de accessoires en het verpakkingsmaterial buiten het bereik van kinderen en huisdieren om ongelukken en verstikkingsgevaar te voorkomen.
• Raak dit product niet aan terwijl het wordt opgeladen tijdens onweer.
• Als u een vreemd geluid hoort, rook ziet of een vreemde geur ruikt, stop dan met het gebruik van dit product.
• Probeer dit product niet te demonteren of te repareren.
• Raak geen beschadigde onderdelen aan. Vermijd contact met vloeistof die uit het product lekt.
• Houd verpakkingsmaterial buiten het bereik van kleine kinderen omdat zij het zouden kunnen inslikken. De oplaadkabel kan om hun nek gewikkeld raken.
• Houd het product droog en stel het niet bloot aan extreem lage of hoge temperaturen om corrosie of vervorming te voorkomen.
• Stel dit product niet bloot aan microgolven of direct zonlicht.
• Sluit nooit de contacten van het product kort. Zorg ervoor dat er geen metalen voorwerpen (paperclips, haarspelden, oorbellen, etc.) in contact komen met de poorten of contacten.
• Laat de headset niet vallen.
• Laat dit product niet in contact komen met vloeistoffen en hanteer het niet met natte of vette handen. Als er vloeistof in dit product komt, stop dan met het gebruik.
• Stel dit product niet bloot aan overmatige kracht. Trek niet aan de USB-laadkabel en buig hem niet sterk.
• Als reiniging noodzakelijk is, gebruik dan een zachte, droge doek. Gebruik geen schoonmaakmiddelen die alcohol, ammoniak, benzeen of schurende stoffen bevatten.

SUPPORT AND TECHNICAL INFORMATION: **WWW.FREAKSANDGEEKS.FR**
Freaks and Geeks® is a registered trademark of Trade Invaders®. Produced and imported by Trade Invaders, 28 av. Ricardo Mazza, 34630 Saint Thibéry, France. www.trade-invaders.com. All trademarks are property of their respective owners. These owners didn't design, manufacture, sponsor or endorse this product.

DE BENUTZERHANDBUCH KABELGEBUNDENES GAMING-HEADSET SA-9T

1. VORSTELLUNG DES PRODUKTS

1-Kopfband
2-Kopfband
3-Ohrkügel
4-Mikrofon
5-Leitung
6-Mikrofon-Schalter
7-Volumen

2. ANSCHLUSS AN DEN PC

Analoger Eingang für PC
Adapterkabel NICHT INBEGRIFFEN

3. XBOX ONE-ANSCHLUSS

3,5-mm-Klinkenanschluss direkt für die neue Xbox One, die alte Xbox One benötigt einen Microsoft-Adapter.

Microsoft-Adapter(Nicht im Lieferumfang enthalten).

4. PS4-ANSCHLUSS.

3,5-mm-Anschluss:
Spracheingabe für PS4

5. VERBINDUNG ZUM MOBILTELEFON

3,5-mm-Anschluss: Spracheingabe für das Mobiltelefon.

6. TABLET PC-VERBINDUNG:

3,5-mm-Anschluss: Spracheingabe für Tablet PC.

7. EIGENSCHAFTEN

- Mic/Audio-Anschluss: 3,5 mm Klinkenstecker.
- Länge des Kabels: 2.10 M
- Omnidirektionales Mikrofon
- Lautstärke-Rad
- Mikro ON/OFF-Taste
- Leiter: 50 mm. Impedanz: 32± 15%Ω.
- SPL: Audio: 112dB ± 3dB -Mikrofon: -38 ± 3dB.
- Frequenzbereich: 20Hz-20KHz

8. WARNUNG

Bitte lesen Sie die Gesundheits- und Sicherheitsinformationen und befolgen Sie sie. Die Nichtbeachtung der angegebenen Vorsichtsmaßnahmen kann zu Verletzungen oder Sachschäden führen. Die Benutzung dieses Produkts durch Kinder sollte nur unter Aufsicht von Erwachsenen erfolgen.
• Um Hörschäden zu vermeiden, sollten Sie die Kopfhörer nicht zu lange mit hoher Lautstärke benutzen und die Lautstärke auf einen nicht schädlichen Pegel einstellen. Je höher die Lautstärke, desto kürzer ist die sichere Hördauer.
• Hören Sie bei angemessener Lautstärke über einen angemessenen Zeitraum.
• Achten Sie darauf, die Lautstärke nicht zu erhöhen, wenn sich Ihr Gehör daran gewöhnt hat.

• Stellen Sie die Lautstärke nicht so hoch ein, dass sie die Umgebungsgeräusche vollständig ausblendet.
• Verwenden Sie das Produkt nicht in einer Umgebung, die besondere Konzentration erfordert.
• Übermäßiger Schalldruck an Ohr- und Kopfhörern kann zu Hörverlust führen.
• Vermeiden Sie zu Ihrer eigenen Sicherheit Ablenkungen durch Musik und Telefonanrufe, wenn Sie sich auf öffentlichen Straßen oder an anderen potenziell gefährlichen Orten aufhalten.
• Bewahren Sie das Produkt, das Zubehör und die Verpackungsteile außerhalb der Reichweite von Kindern und Haustieren auf, um Unfälle und Erstickungsgefahr zu vermeiden.
• Berühren Sie dieses Produkt nicht, wenn es während eines Gewitters aufgeladen wird.
• Wenn Sie ein verdächtiges Geräusch hören, Rauch sehen oder einen seltsamen Geruch wahrnehmen, verwenden Sie das Produkt nicht weiter.
• Versuchen Sie nicht, dieses Produkt zu zerlegen oder zu reparieren.
• Berühren Sie keine beschädigten Teile. Vermeiden Sie es, mit Flüssigkeiten in Berührung zu kommen, die aus dem Produkt austreten.
• Halten Sie das Verpackungsmaterial von kleinen Kindern fern, da es verschluckt werden könnte. Das Ladekabel könnte sich um ihren Hals wickeln.
• Bewahren Sie das Produkt trocken auf und setzen Sie es weder extrem niedrigen noch extrem hohen Temperaturen aus, um Korrosion oder Verformungen zu vermeiden.
• Setzen Sie das Produkt nicht Mikrowellen oder direktem Sonnenlicht aus.
• Schließen Sie das Kontakte des Produkts niemals kurz. Achten Sie darauf, dass keine Metallgegenstände (Büroklammern, Haarnadeln, Ohrringe usw.) mit den Anschlüssen oder Kontakten in Berührung kommen.
• Lassen Sie die Kopfhörer nicht fallen.
• Lassen Sie dieses Produkt nicht mit Flüssigkeiten in Berührung kommen und handhaben Sie es nicht mit feuchten oder fettigen Händen. Sollte Flüssigkeit in das Produkt eindringen, unterbrechen Sie die Nutzung.
• Setzen Sie dieses Produkt keiner übermäßigen Kraft aus. Ziehen Sie nicht am USB-Ladekabel und knicken Sie es nicht stark.
• Falls eine Reinigung erforderlich ist, verwenden Sie ein weiches, trockenes Tuch. Verwenden Sie keine Reinigungsmittel, die Alkohol, Ammoniak, Benzol oder Scheuermittel enthalten.

SUPPORT AND TECHNICAL INFORMATION: **WWW.FREAKSANDGEEKS.FR**
Freaks and Geeks® is a registered trademark of Trade Invaders®. Produced and imported by Trade Invaders, 28 av. Ricardo Mazza, 34630 Saint Thibéry, France. www.trade-invaders.com. All trademarks are property of their respective owners. These owners didn't design, manufacture, sponsor or endorse this product.

SV BRUKSANVISNING TRÅDBUNDET SPELHEADSET SA-9T

1. PRODUKTÖVERSIKT

1-Huvudband
2-Huvudband
3-Edge
4-Mikrofon
5-Line
6-Mikro omkopplare
7-Volym

2. PC-ANSLUTNING

Analog ingång för PC
Adapterkabel ingår inte

3. XBOX ONE-ANSLUTNING

3,5 mm jack direkt för den nya Xbox One, den gamla Xbox One behöver en Microsoft-adapter.

Microsoft-adapter (ingår inte)

4. PS4-ANSLUTNING

3,5 mm kontakt: Röstingång för PS4.

5. MOBILTELEFONANSLUTNING

3,5 mm kontakt: Röstinmatning för mobiltelefon.

6. ANSLUTNING FÖR SURFPLATTA:

3,5 mm kontakt:
Röstinmatning för surfplatta.

7. FUNKTIONER

- Mikrofon/ljudanslutning: 3,5 mm jack
- Kabellängd: 2.10M
- Omnidirektionell mikrofon
- Volymkontroll
- Mikrofonens ON/OFF-knapp
- Ledare: 50 mm. Impedans: 32 ± 15 %Ω
- SPL: ljud: 112dB ± 3dB -mikrofon: -38 ± 3dB
- Frekvensområde: 20Hz-20KHz

8. SÄKERHET

Läs och följ informationen om hälsa och säkerhet. Om du inte följer de angivna försiktighetsåtgärderna kan det leda till skada eller sakskada. Barn ska använda produkten under vuxnas överinseende.
• För att undvika hörselnedsättning ska du inte använda hörlurarna på hög volym för länge och ställa in volymen på en säker nivå. Ju högre volym, desto mer dests kortare är den säkra lyssningstiden.
• Lyssna på rimliga volymer under rimliga tider.
• Var försiktig så att du inte ökar volymen när din hörsel vänjer sig vid den.

• Ställ inte in volymen så högt att den helt döljer omgivande ljud.
• Använd inte produkten i en miljö som kräver särskild koncentration.
• Överdrivet ljudtryck från hörlurar och hörlurar kan orsaka hörselnedsättning.
• För din säkerhet bör du undvika att bli distraherad av musik och telefonsamtal när du är på gatan.
• För din säkerhet bör du undvika att distraheras av musik och telefonsamtal när du befinner dig på allmänna väg